


122^e Congrès

de la Société Française
d'Ophthalmologie

AVANT-PROGRAMME

LA VIE AU-DELÀ DES LETTRES



EFFICACITÉ et INJECTIONS ESPACÉES possibles en phase de maintien (1, 2, 3, 4)

DMLA

Indiqué en **1^{ère} intention** dans le traitement chez l'adulte de la forme néovasculaire (humide) rétrofovéolaire de la dégénérescence maculaire liée à l'âge^(1,2)

Indication remboursée séc. soc. et agréée coll.

OMD

Indiqué en **1^{ère} intention** dans le traitement chez l'adulte de la baisse d'acuité visuelle due à l'œdème maculaire diabétique en cas de forme diffuse ou de fuites proches du centre de la macula, chez les patients ayant une acuité visuelle inférieure ou égale à 5/10 et chez lesquels la prise en charge du diabète a été optimisée^(1, 3)

Indication remboursée séc. soc. et agréée coll.

OVR NOUVEAU

Indiqué dans le traitement chez l'adulte de la baisse d'acuité visuelle due à l'œdème maculaire secondaire à une occlusion de branche veineuse rétinienne (OBVR) ou de la veine centrale de la rétine (OVCR)⁽¹⁾

▶ **OVC** : Traitement de **1^{ère} intention**⁽⁴⁾

Il est recommandé de réaliser une angiographie à la fluorescéine avant la mise sous traitement afin d'écartier les formes ischémiques qui ne sont pas des indications des anti-VEGF. L'évolution de la forme œdémateuse vers la forme ischémique est possible sous traitement, il est recommandé de la surveiller.⁽⁴⁾

Indication remboursée séc. soc. et agréée coll.

▶ **OBVR** : Indication non remboursée séc. soc. et non agréée coll. à la date du 15 septembre 2015 (demandes à l'étude)⁽¹⁾

1. Résumé des caractéristiques du produit EYLEA®.
2. Avis de la Commission de la Transparence EYLEA® du 3 avril 2013.
3. Avis de la Commission de la Transparence EYLEA du 18 mars 2015.
4. Avis de la Commission de la Transparence EYLEA® du 11 juin 2014.

Mentions légales disponibles sur la base de données publique des médicaments
<http://base-donnees-publique.medicaments.gouv.fr> et sur le site Bayer HealthCare
(<http://www.bayerhealthcare.fr>)



▼ Ce médicament fait l'objet d'une surveillance supplémentaire qui permettra l'identification rapide de nouvelles informations relatives à la sécurité.

Médicament d'exception - Prescription en conformité avec la fiche d'information thérapeutique.

Sommaire

- | | |
|--|--|
| <p>4 / Administration</p> <hr/> <p>5 / Éditorial</p> <hr/> <p>6-7 / Avant-programme scientifique</p> <hr/> <p>8-9 / Conférences-Débats</p> <hr/> <p>10 / Enseignement-actualités</p> <hr/> <p>11 / Chirurgie en direct</p> <hr/> <p>12-13 / Conditions pour présenter des communications</p> <hr/> <p>14 / Cours d'enseignement chirurgical sur simulateur / Ateliers interactifs</p> <hr/> <p>15-18 / Fiche d'inscription aux ateliers</p> <hr/> <p>19 / Les rendez-vous annuels à la SFO / Les cours de techniques chirurgicales</p> | <p>20-21 / Prix et Bourses décernés par la SFO</p> <hr/> <p>22 / Conseil international de la SFO</p> <hr/> <p>23 / La SFO accueille... (Les Associations)</p> <hr/> <p>24 / CDO / Publications</p> <hr/> <p>25 / Site www.sfo.asso.fr</p> <hr/> <p>26 / À savoir...</p> <hr/> <p>27 / Cotisation annuelle et publication de la SFO</p> <hr/> <p>28 / Programme d'accompagnement du congrès</p> <hr/> <p>29 / Réception du Président et du Secrétaire Général / Hébergement</p> <hr/> <p>30 / Modalités pratiques</p> <hr/> <p>31 / Adresses utiles</p> |
|--|--|

Dates à retenir / Save the dates

30 novembre 2015

- date limite de réception des communications et des candidatures pour les prix de la francophonie

30 janvier 2016

- date limite de réception des films

1^{er} mars 2016

- date limite de règlement de la cotisation 2016 indispensable pour la continuité des envois des publications de la SFO
- date limite de réception des candidatures pour la Bourse de la Recherche

4 avril 2016

- date limite d'envoi des e-posters sur www.sfo.asso.fr

6 mai 2016 (15 h)

- début des inscriptions au Palais des Congrès

30th November 2015

- *deadline for abstracts submission*

30th January 2016

- *deadline for videos*

1st March 2016

- *deadline for reduced early bird annual subscription for 2016 (mandatory for a regular sending SFO periodicals)*
- *deadline for application to SFO research grants*

4th April 2016

- *deadline to upload e-posters www.sfo.asso.fr*

6th May 2016 (3 pm)

- *beginning of registration at the congress venue*



ACCUEIL AU CONGRÈS

Pour les membres à jour de la cotisation 2016 et munis de leur badge électronique, un accueil leur est réservé au rez-de-chaussée du Palais des Congrès, où après activation rapide de la carte à puce, il leur sera possible d'accéder directement à tous les étages. Les autres congressistes devront se présenter à l'accueil habituel situé au niveau 2.

N'OUBLIEZ PAS D'APPORTER VOTRE BADGE ÉLECTRONIQUE DE L'AN DERNIER ! Il sera activé avec le règlement de votre cotisation 2016.

La Société Française d'Ophthalmologie

Président Dr Catherine CREUZOT-GARCHER

Vice-Président Dr Isabelle COCHEREAU

Secrétaire Général Dr Christophe BAUDOUIN

Secrétaire Général Adjoint Dr Pierre-Jean PISELLA

Trésorier Dr Claude ELMALEH

CONSEIL D'ADMINISTRATION

Dr Catherine ALBOU-GANEM (Paris)

Dr Karine ANGIOI-DUPREZ (Nancy)

Dr Christophe BAUDOUIN (Paris)

Dr Nathalie CASSOUX (Paris)

Dr Jean-Pierre CAUJOLLE (Nice)

Dr Catherine CREUZOT-GARCHER (Dijon)

Dr Isabelle COCHEREAU (Paris)

Dr Pascal DUREAU (Paris)

Dr Claude ELMALEH (Paris)

Dr Louis HOFFART (Marseille)

Dr Jean-Paul HELIGON (Château-Thierry)

Dr Laurent KODJIKIAN (Lyon)

Dr Sabine DEFOORT-DELHEMMES (Lille)

Dr Marie-Noëlle DELYFER (Bordeaux)

Dr Frank MAY (Paris)

Dr Bruno MORTEMOSQUE (Bordeaux)

Dr Jean-Marc PERONE (Metz)

Dr Pierre-Jean PISELLA (Tours)

Dr Marc Dominique de SMET (Le Mont-sur-Lausanne, Suisse)

Dr Ahmed ZAYANI (Sousse, Tunisie)

Dr Jean-Christophe ZECH (Lyon)

MEMBRES D'HONNEUR

Dr René CAMPINCHI

Dr Gabriel COSCAS

Dr Jean-Antoine BERNARD

Dr Christian HAYE

Dr Marie-José LE REBELLER

Dr Yves POULIQUEN

Dr Alassane WADE

MEMBRES HONORAIRES

Dr Jean-Paul BOISSIN

Dr Hubert BOURGEOIS

Dr Philippe DEMAILLY

Dr Paul METGE

Dr Maurice QUERE

Dr Antoine RASPILLER

Dr André ROTH

SECRÉTAIRES DE RÉDACTION

Dr Françoise FROUSSART-MAILLE – Dr Serge DOAN

SIÈGE DE LA SFO

17, Villa d'Alésia > 75014 Paris > France

Tél. : 33 (0)1 44 12 60 50 > Fax : 33 (0)1 44 12 23 00 >

Email : sfo@sfo.asso.fr > Site : www.sfo.asso.fr

Directeur administratif Dr Gilles RENARD / grenard@sfo.asso.fr

Relations membres – Congrès Francis PHUNG / fphung@sfo.asso.fr

Relation Presse Suehanna NAGI / sue@sfo.asso.fr

Inscription – Cotisation Yvan CAUDARD / ycaudard@sfo.asso.fr

Bibliothèque (CDO) Valérie BEUNARDEAU / cdo@sfo.asso.fr



Chère Consœur, Cher Confrère,

Le 122^e congrès de la Société Française d'Ophthalmologie aura lieu du samedi 7 au mardi 10 mai 2016 inclus, au Palais des Congrès de Paris. Le programme complet sera expédié au début du mois d'avril à tous nos adhérents et également mis en ligne. Les résumés des communications seront accessibles sur le site de la SFO.

Le sujet du rapport, « Œdèmes maculaires », sera présenté mardi matin par les Drs Catherine CREUZOT-GARCHER, Pascale MASSIN et leurs collaborateurs.

Le symposium franco-maghrébin, le symposium franco-chilien et le symposium franco-chinois, traiteront des thèmes qui seront définis par les sociétés invitées. Une nouveauté sera un symposium franco-israélien avec ses thèmes propres. Les deux conférenciers invités sont Balwantray CHAUHAN (Dalhousie University, Halifax, Canada) sur un thème glaucome et Richard SPAID (New York, USA) sur un thème rétine.

La disposition des « e-posters » et des « e-films » a donné satisfaction et ne sera pas modifiée. Possibilité pour l'auteur qui le désire de présenter, en plus de la version e-poster, une version papier qui fera l'objet d'une session spéciale le samedi après-midi et le lundi après-midi permettant d'échanger avec les auteurs des posters. La session de chirurgie en direct sera organisée le lundi matin pour des interventions intraoculaires et le lundi après-midi pour des interventions plus orientées vers la chirurgie orbito-palpébrale.

Les deux thèmes d'Enseignement-Actualités sont « Neuro-ophtalmologie » et « Actualités sur les médicaments en ophtalmologie ». Les ateliers chirurgicaux sont exclusivement sur simulateur. L'inscription à l'avance est vivement recommandée, avec la fiche jointe à cet avant-programme. Sinon elle peut se faire sur place au congrès. L'inscription aux ateliers interactifs et aux ateliers chirurgicaux sera forfaitaire pour 3 ateliers ce qui abaisse considérablement le coût unitaire.

Nouveauté ! « Les rendez-vous annuels à la SFO », sessions durant lesquelles des groupes de spécialistes traiteront de façon interactive des cas cliniques ou échangeront leurs expériences.

Nouveauté ! Après les traductions des BCSC de l'American Academy le Conseil d'Administration a décidé de poursuivre la démarche d'un deuxième ouvrage. Ce rapport sera publié et disponible en février par voie électronique et adressé en septembre en version papier à tous ceux qui l'auront demandé. Pour 2016 le rapport choisi est « Chirurgie du regard ». Sa rédaction a été confiée au Dr Olivier GALATOIRE. Ce rapport sera disponible gratuitement en version électronique sur le site de la SFO, soit en consultation en ligne, soit en téléchargement. Une session spéciale de présentation orale aura lieu au cours du congrès.

La couverture des frais de mise à disposition de ce rapport nous oblige à demander une participation de 30 euros (pour un prix librairie de 199 euros) si vous désirez obtenir la version papier de cet ouvrage. De même, la mise à disposition du format papier du grand rapport de mai passera par une participation aux frais de 50 euros (pour un prix librairie de 280 euros).

Ces règlements de 30 et 50 Euros doivent impérativement être faits en même temps que le règlement de la cotisation annuelle car il nous est impossible d'encaisser ces sommes de façon isolée pour des raisons réglementaires fiscales. Nous vous demandons de veiller très soigneusement à l'option que vous choisirez lors du règlement de votre cotisation. Ce choix effectué lors de votre règlement est définitif et sans recours.

Toutes ces manifestations et parutions sont réservées aux membres de la SFO à jour de leur cotisation, dont le montant n'est pas modifié. Nous vous rappelons qu'il y a une majoration après le 1^{er} mars, délai de rigueur, et nous vous conseillons vivement de ne pas attendre pour la régler.

Nous vous rappelons que si vous n'avez pas cotisé pendant une ou plusieurs années, il n'y aura pas de cotisation de rattrapage à prévoir pour les années passées. Vous pouvez cotiser à nouveau au tarif normal.

N'oubliez pas d'apporter votre badge électronique qui vous a été fourni au cours de votre précédente inscription, car il contient des informations personnelles qui doivent être réactualisées.

Nous vous attendrons avec plaisir dès le vendredi 6 mai après-midi à l'accueil du congrès.

Avec nos sentiments confraternels et dévoués.

Pour Le Conseil d'Administration,



Dr Catherine
CREUZOT-GARCHER
Président



Dr Christophe BAUDOIN
Secrétaire Général

**Main topic: “Macular edema” by
C. CREUZOT-GARCHER et P. MASSIN**

Other topics:

- Congenital glaucoma
- Premium IOLs for cataract
- Congenital glaucoma
- Radiology and ophthalmology & Cardiology and ophthalmology
- Main pitfalls in ophthalmology
- Simplified uveitis
- Retina in high myopia

Saturday 7 May

MORNING	Teaching and Innovations: “Neuro-ophthalmology” Free papers
AFTERNOON	Roundtable: Simplified uveitis European symposium Joint symposium SFO - EBO France-China symposium France-Chilian symposium Free papers

Sunday 8 May

MORNING	Guest lecture: “Retina”: Dr Richard SPAID (New York, USA) Roundtable: Keratoplasty, DMEK or DSEK Free papers
AFTERNOON	“Hot topics” Roundtable: Radiology and ophthalmology & Cardiology and ophthalmology France-Israel symposium Free papers

Monday 9 May

MORNING	Live surgery Teaching and Innovations: “New events on drugs in ophthalmology” Roundtable : Congenital glaucoma Guest lecture: “Glaucoma”: Dr Balwantray CHAUHAN (Halifax, Canada) Free papers
AFTERNOON	Live surgery Roundtable: Main pitfalls in ophthalmology France-North Africa symposium Papers on macular edema Free papers

Tuesday 10 May

MORNING	General Assembly and prize announcements Presentation of the report book: “Macular edema” by C. CREUZOT-GARCHER et P. MASSIN
AFTERNOON	Roundtable : Retina in high myopia Roundtable : Premium IOLs for cataract Surgery course Free papers

* Days and hours are subject to change by the organization committee.



Rapport annuel : « Œdèmes maculaires » par les Drs C. CREUZOT-GARCHER et P. MASSIN

Les communications seront retenues en priorité sur les thèmes suivants :

- Cataracte premium
- Greffe de cornée endothéliale : quelle technique choisir ?
- Les glaucomes l'enfant
- L'uvéite simplifiée
- Principaux pièges en ophtalmologie
- Rétine du myope fort
- « Radiologie et ophtalmologie » et « Cardiologie et ophtalmologie »

Samedi 7 mai

MATIN	Enseignement – Actualités : « Neuro-ophtalmologie » Communications sur les thèmes libres
APRÈS-MIDI	Présentation du rapport d'automne : « Chirurgie du regard » Conférence-Débats : L'uvéite simplifiée Symposium européen Symposium SFO-EBO / Cours SFO-EBO Symposium Franco- Chinois Symposium Franco-Chilien Communications sur les thèmes libres Présentation des communications affichées

Dimanche 8 mai

MATIN	Conférence/invitation : Sur le thème de la rétine par le Dr Richard SPAID (New York, USA) Rencontre SFO-SNOF Conférence-Débats : Greffe de cornée endothéliale : quelle technique choisir ? Communications sur les thèmes libres
APRÈS-MIDI	« On en parle ! » – Session de sujets d'actualités Conférence-Débats : « Radiologie et ophtalmologie » et « Cardiologie et ophtalmologie » Symposium Franco-Israélien Communications sur les thèmes libres

Lundi 9 mai

MATIN	Chirurgie en direct Enseignement – Actualités : « Actualités sur les médicaments en ophtalmologie » Conférence-Débats : Les glaucomes l'enfant Conférence/invitation : Sur le thème du glaucome par le Dr Balwantray CHAUHAN (Halifax, Canada) Communications sur les thèmes libres
APRÈS-MIDI	Chirurgie en direct Conférence-Débats : Principaux pièges en ophtalmologie Symposium Franco-Maghrébin Communications sur le thème du rapport Communications sur les thèmes libres Présentation des communications affichées

Mardi 10 mai

MATIN	Assemblée Générale et proclamation des prix Présentation du rapport : « Œdèmes maculaires » par les Drs C. CREUZOT-GARCHER et P. MASSIN Remise des prix
APRÈS-MIDI	Conférence-Débats : Rétine du myope fort Conférence-Débats : Cataracte premium Communications sur les thèmes libres

* Horaires et jours éventuellement modifiables par l'organisateur du congrès.



Conférences-Débats

CATARACTE PREMIUM

Modérateur : **Dr C. ALBOU-GANEM** – Expert invité : **Dr P-J PISELLA**

- Viser et atteindre l'emmétropie. M. PUECH
- Asphéricité, aberration sphérique et profondeur de champ. S. ZALUSKI
- Pourquoi corriger l'astigmatisme ? P. LEVY
- Les implants multifocaux en 2016. P. ROZOT
- Comment parfaire le résultat réfractif ? B. COCHENER

GREFFE DE CORNÉE ENDOTHÉLIALE : QUELLE TECHNIQUE CHOISIR ?

Modérateur : **Dr J-M. PERONE** – Expert invité : **Dr M. MURAINÉ**

- Techniques DSAEK. L. HOFFART
- Techniques DMEK. P. FOURNIÉ
- Complications inhérentes aux deux techniques. J-L. BOURGES
- Résultats visuels comparés. J-M. PERONE
- Voies de recherches et indications de chacune des deux techniques. M. MURAINÉ

LES GLAUCOMES DE L'ENFANT

Modérateur : **Dr P. DUREAU**

- Épidémiologie des glaucomes congénitaux et des glaucomes de l'enfant. J-F. ROULAND
- Glaucome congénital : quand y penser ? Aspects cliniques et pronostiques. D. BREMOND-GIGNAC
- Les glaucomes secondaires : chez quels enfants les rechercher ? P. DUREAU
- Le glaucome juvénile : quand y penser ? Aspects cliniques et pronostiques. B. MORTEMOUSQUE
- Traitement médical et chirurgical des glaucomes congénitaux et des glaucomes de l'enfant. D. DENIS
- La vision des enfants traités pour glaucome. C. SPEEG-SCHATZ

PRINCIPAUX PIÈGES EN OPHTHALMOLOGIE

Modérateur : **Dr L. KODJIKIAN** – Expert invité : **Dr R. TADAYONI**

- Pièges thérapeutiques en glaucome. P. DENIS
- Allergie oculaire : les erreurs à éviter. P-J. PISELLA
- Pièges en chirurgie réfractive. C. BURILLON
- Pièges diagnostiques et thérapeutiques en DMLA exsudative. E. SOUIED
- Pièges diagnostiques en DMLA atrophique. L. KODJIKIAN
- Conduire à tenir devant une tumeur pigmentée du fond d'œil. N. CASSOUX
- Pièges en neuro-ophtalmologie. V. TOUITOU
- Pièges en uvéite : inflammation ou infection ? B. BODAGHI



RÉTINE DU MYOPE FORT

Modérateur : **Dr A. ZAYANI** – Expert invité : **Dr J-F. KOROBELNIK**

- Quelques notions d'anatomo-pathologie et de génétique. E. FROUIN
- Le staphylome et ses complications. S-Y. COHEN
- Les néovaisseaux choroïdiens du myope fort et leurs complications. C. CREUZOT-GARCHER
- Le trou maculaire du myope fort. R. TADAYONI
- Le fovoïschisis : Aspects en OCT et indications thérapeutiques. J-C. ZECH
- Le syndrome de la macula bombée. N. LEVEZIEL
- Prévention du décollement de rétine : Indications et modalités. D. GAUCHER
- Présentation de cas cliniques. J-F. KOROBELNIK

• L'UVÉITE SIMPLIFIÉE

Modérateur : **Dr I. COCHEREAU** – Experts invités : **Dr B. BODAGHI** et **Dr M. de SMET**

- Examen clinique. C. TITAH
- Bilan. L. KODJIKIAN
- Examens complémentaires. M-H. ERRERA
- Uvéite antérieure. P. LABALETTE
- Uvéite intermédiaire. M. WEBER
- Uvéite postérieure. M-B. ROUGIER

• « RADIOLOGIE ET OPHTALMOLOGIE » ET « CARDIOLOGIE ET OPHTALMOLOGIE »

Modérateur : **Dr J-P. HELIGON**

? Quoi de neuf Docteur ?

? Quoi de neuf en radiologie ?

- Pour les radiologues : F. HERAN
- Pour les ophtalmologistes : C. VIGNAL-CLERMONT

? Quoi de neuf en cardiologie ?

- Pour les cardiologues : P-V. ENNEZAT
- Pour les ophtalmologistes : C. CHIQUET



Enseignement-actualités

Ces enseignements sont organisés conjointement par le Collège des Ophtalmologistes Universitaires de France, les Entretiens Annuels d'Ophtalmologie et la Société Française d'Ophtalmologie dans le souci d'une action d'enseignement concertée et collégiale. Le but est de traiter chaque année 2 sujets importants de notre spécialité afin de permettre aux ophtalmologistes de faire le point sur l'ensemble de la spécialité en 4 à 5 ans. Ces cours sont gratuits et libres d'accès

Neuro-ophtalmologie

Salle Bleue, Niveau 2 ➤ **Samedi 7 mai** ➤ 8 h 30-12 h 00

Organisateurs : **Dr S. DEFOORT-DHELLEMES (SFO)** et **Dr S. MILAZZO (COUF)**

Du signe clinique

- Trouble visuel. C. COCHART
- Limitation des mouvements oculaires. V. TOUITOU
- Anomalie pupillaire. M-B. ROUGIER
- Mouvements oculaires anormaux. I. DRUMARE
- Modification papillaire. L. JEANJEAN

au diagnostic neuro-ophtalmologique

Examens paracliniques

- OCT, angioOCT : quel intérêt ? C. ARNDT
- CV : où se situe la lésion ? X. ZANLONGHI
- PEV, ERG(s) : quel intérêt ? F-X. BORRUAT
- Neuroimagerie en neuro-ophtalmologie pédiatrie : F. HÉRANT, S. MILAZZO quand et comment la demander ?

Conduite à tenir actuelle devant

- Une névrite optique. D. BIOTTI,
- Une neuropathie optique héréditaire. C. CLERMONT-VIGNAL
- Une HIC idiopathique. V. BIOUSSE
- Une neuropathie ischémique. C. LAMIREL

Actualités sur les médicaments en ophtalmologie

Salle Bordeaux, Niveau 3 ➤ **Lundi 9 mai** ➤ 8 h 00 - 11 h 30

Organisateurs : **Dr M. de SMET (SFO)** - **Dr M. LABETOULLE (COUF)** - Experts invités : **Dr P-Y. ROBERT** et **Dr C. CHIQUET**

8 h 00 : Accueil des Internes en Ophtalmologie. Présentation de e-OPHTA.

8 h 15 à 9 h 00 : Évaluation des connaissances du module « connaissances de base » via le système e-ophta, et restitution des résultats (séance réservée aux Internes)

9 h 00-11 h 10 : Séance plénière ouverte à tous les membres de la SFO selon le programme pré-établi :

- Collyres génériques : quels avantages réels pour le patient, et pour le système de soins ? I. COCHEREAU
- Anti-allergiques : la bonne gestion au cabinet. S. DOAN
- Les AINS au quotidien : quelles différences entre eux, et quelle place en ophtalmologie ? M. WEBER :
- Antibiotiques et antiviraux en ophtalmologie : quoi de neuf ? P-Y. ROBERT, M. LABETOULLE :
- Adaptation des traitements ophtalmologiques en terrain pédiatrique. P. DUREAU
- Thérapeutiques médicales adjuvantes des chirurgies du segment antérieur : indications et pièges. L. HOFFART
- Le traitement de l'inflammation intraoculaire : quand penser aux immunosuppresseurs et aux biothérapies ? B. BODAGHI
- Thérapies anti-angiogéniques : comprendre leur mode d'action pour mieux prescrire et mieux surveiller. M. de SMET
- Effets oculaires des médicaments systémiques : les nouveautés à connaître. A. ROUSSEAU

11 h 10-11 h 30 : Discussion générale



Chirurgie en direct



LUNDI 9 MAI

Le lundi 9 mai de 8 heures à 12 heures et de 14 heures à 16 heures sera proposé la retransmission en direct d'interventions chirurgicales.

Les interventions seront diffusées par satellite au Palais des Congrès, en salle Bleue et dans la salle d'overflow.

» 08 h 00-12 h 00

Le matin, elles couvriront les principales interventions du segment antérieur et postérieur et montreront les plus récents progrès techniques de notre spécialité, chirurgie de la cataracte par microincision, coaxiale ou bimanuelle, avec les dernières générations d'implants et les matériels les plus sophistiqués, vitrectomie 25 ou 27 gauges, sclérectomie profonde non perforante, chirurgie réfractive au laser femtoseconde, SMILE, mais surtout les toutes nouvelles techniques de chirurgie de la cataracte assistée par laser femtoseconde.



» 14 h 00-16 h 00

L'après-midi sera consacré aux chirurgies des paupières et des voies lacrymales.



Les modérateurs assureront un échange entre l'auditoire et les salles d'opération. Alors venez nombreux vivre ces moments forts de chirurgie.

Toute la chirurgie est visible en différé sur <http://www.webconferencessfo.com>



CONDITIONS POUR PRÉSENTER UNE COMMUNICATION ORALE

- Être membre actif, à jour de cotisation de l'année en cours, le numéro d'adhérent (figurant sur votre appel de cotisation) étant indispensable pour la soumission de toute communication. Pour les futurs membres, une demande d'admission doit être remplie en ligne sur le site www.sfo.asso.fr. Un numéro d'adhérent provisoire sera attribué et communiqué par email.
- Proposer un travail entièrement original, en français ou en anglais pour les séances du Congrès.
- Avant le 30 novembre 2015, délai de rigueur, transmettre la soumission de l'abrégré sur le site Internet de la SFO : www.sfo.asso.fr
- Chaque sociétaire ne peut être l'auteur principal que d'une seule communication, soit orale, soit affichée. Une communication orale ou affichée est compatible avec des communications filmées ou de recherche.
- La durée de présentation des communications orales est de 7 minutes. Les orateurs devront effectuer l'enregistrement de leur fichier Power Point en salle de prévisualisation. Les orateurs intervenant dans les sessions du samedi matin sont invités à se présenter en salle de prévisualisation dès le vendredi après-midi, veille de leur intervention, afin d'éviter tout retard lié à l'affluence du début du congrès.

Le Comité de lecture se réserve le droit de sélectionner les propositions de communications (double lecture anonyme) et de déterminer leur mode de présentation orale ou affichée.

Call for abstracts and preparation instructions

- *Author must be an active member of the SFO.*
- *New members must fill on line an admission file. They will receive by email a temporary membership.*
- *Presented work has to be original. Official languages are French and English.*
- *Deadline for the submission of abstracts : 30th November 2015. Abstracts should be submitted only via SFO website : www.sfo.asso.fr*
- *Each member is allowed only for one paper during congress, either oral, or poster. Oral or poster presentation is compatible with films or research.*
- *For oral presentation speaking time is 7 minutes. All Power Point datas can be presented in French or English. Speakers are requested to record their datas in the preview room, with a minimum of 2 hours before presentation time. Speakers of Saturday morning sessions are kindly asked to apply in the preview room on Friday afternoon from 3.00 pm.*
- *The abstracts will be double reviewed anonymously by the Programme Committee and chosen for either oral presentation or poster. A special criterion for finally accepting abstracts will be their degree of innovation and accordance to the main topics.*

CONDITIONS POUR PRÉSENTER UNE COMMUNICATION FILMÉE

1. Réaliser un film original sonorisé, en français, d'une durée de 10 minutes maximum. Il ne doit comporter dans les images ou les commentaires, aucune mention concernant des noms de commercialisation de médicaments ou de dispositifs médicochirurgicaux et des noms de laboratoires ou de sociétés commerciales.
2. Adresser la proposition de participation sur le site de soumission des communications de la SFO www.sfo.asso.fr **avant le 30 novembre 2015** en indiquant le titre définitif du film et les noms des auteurs.
3. Remettre à la SFO obligatoirement **avant le 30 janvier 2016** deux CD-ROM ou DVD du film au format MPEG 2, MPEG 4 ou AVI, qui seront visionnés et sélectionnés par le Comité de lecture.

Règles de soumission de communications

Possibilité de présentation	Statut du 1 ^{er} auteur	Nombre de propositions autorisées
Communication Orale	Le 1 ^{er} auteur doit être adhérent	Une seule proposition
Communication Affichée		
Communication Filmée		Nombre de propositions non-limité



RAPPEL STATUTAIRE

« Tout orateur inscrit qui ne présente pas sa communication orale ou affichée, sauf raison de force majeure, ne pourra pas présenter de communication l'année suivante. Cette suspension sera portée à cinq ans si l'auteur n'a pas prévenu à temps le Secrétaire Général de l'impossibilité où il se trouve de venir ».

CONDITIONS POUR PRÉSENTER UNE COMMUNICATION AFFICHÉE

Ce sont les mêmes que celles requises pour la présentation des communications orales.

Les communications affichées habituellement sous forme numérique « e-poster » peuvent être doublées de leur forme « papier ». Les auteurs doivent indiquer leur choix au moment de la soumission sur notre site. En cas d'acceptation par le comité de lecture, ils s'engagent d'une part à envoyer leur fichier powerpoint sur le site dédié et d'autre part à installer leur affiche papier (1,50 m de haut sur 1,00 m de large) pendant le congrès. Ils s'engagent également à être présents auprès de leur poster pendant les sessions « poster » qui seront incluses dans le programme final.

Le choix par l'auteur d'une version papier de son poster doit être scrupuleusement respecté. Toute absence sera facilement repérable et sera considérée comme une non présentation d'une communication.

Un prix spécial du Secrétaire Général récompensera le meilleur poster affiché. Ce prix est de 3 000 Euros. Il sera attribué par un jury de 3 membres du Conseil d'Administration et remis le mardi à 12 h 30.

La non présentation d'une communication orale ou affichée ne permettra pas de proposer une communication pour l'année suivante.

Les e-posters seront consultables sur des moniteurs dédiés pendant le congrès et sur le site de la SFO après le congrès. Ils comporteront un espace pour les questions, commentaires, échanges, etc. Tout en restant certes un diaporama, l'e-poster doit pouvoir être lu facilement en 5 à 7 minutes ; il n'est pas sonorisé ; les illustrations doivent être privilégiées et les textes synthétiques ; l'insertion d'une courte séquence vidéo est possible.

Un e-poster peut facilement être transformé en « lettre à l'éditeur » pour publication dans le JFO. Il est alors référencé dans la littérature internationale. Voir les modalités sur le site du JFO <http://ees.elsevier.com/jfo/>

ATTENTION, la soumission des e-posters n'est pas différente des autres soumissions.

Après acceptation, les consignes d'envoi spécifique vous seront rappelées par email et resteront détaillées sur le site, de même qu'un modèle d'e-poster.

La période de dépôt des e-posters sur le site www.sfo.asso.fr s'étendra du lundi 1^{er} février 2016 au lundi 4 avril minuit.

⚠️ Aucun e-poster apporté directement au congrès ne sera accepté.

Instructions for posters

The conditions for submission are the same as for oral presentation.

Conventional poster presentations are digital but it is possible to have both digital and presentation on display boards. To optimize the preparation of this facility, authors are asked to observe the following requirements : electronic posters are non-speaking, they must be easy to read in 5 to 7 minutes, figures are to be prioritized, animation is possible. After acceptance of submission, authors will receive a separate e-mail with simplified instructions. Presentations on boards must be 1.50 m vertically and 1.00 horizontally. The author must be present beside his poster during specific poster sessions.

E-posters should be sent from Monday, February 1st, 2016, to Monday, April 4th, 2016.



Cours d'enseignement chirurgical sur simulateur

Les ateliers chirurgicaux sur œil de porc sont supprimés et remplacés par des ateliers chirurgicaux sur simulateur. On pourra y pratiquer la phacoémulsification et la vitrectomie avec pelage de membrane.

*Le coût forfaitaire de 100 € pour 1 à 3 ateliers interactifs e/ou chirurgicaux.

Au-delà, chaque atelier supplémentaire coûte 50 euros.

RESPONSABLES

SAMEDI 7 MAI

- O. GENEVOIS / D. MONNET
- A. MUSELIER MATHIEU / S. MICHEE
- M-N. DELYFER / A. LABBE
- F. AMELOOT / P-R. ROTHSCCHILD

DIMANCHE 8 MAI

- C. PANTHIER / T. THAN TRONG
- D. PEREIRA / O. GUECHI
- F. FROUSSART / R. TAHIRI JOUTEI HASSANI
- N. DESCHAMPS / D. BENISTY
- C. EDELSON / A. PORTMANN

LUNDI 9 MAI

- C. MEHANNA / J-L. BOURGES
- J-L.BOURGES / M. DELBARRE
- M. LEHMANN / J-B.CONART
- F. MATONTI / S. NADEAU
- H. EL CHEHAB / M. BENZERROUG

Ateliers interactifs

La Société Française d'Ophthalmologie vous propose de nombreux ateliers où l'interactivité est privilégiée.

Les thèmes de chaque atelier sont régulièrement renouvelés.

Coût forfaitaire de 100 € pour 1 à 3 ateliers interactifs et/ou chirurgicaux.

Au-delà chaque atelier supplémentaire coûte 50 euros.

SAMEDI 7 MAI

- Adaptation des presbytes en lentilles souples : les règles du succès. C. BRODATY
- Chirurgie palpébrale. J.-L. FAU
- Erreurs à ne pas commettre dans une tumeur de la conjonctive. N. CASSOUX
- Interprétation du champ visuel. S. DEFOORT-DHELLEMES
- Ophtalmopédiatrie. P. DUREAU
- Quand proposer la toxine botulique. B. GIRARD

DIMANCHE 8 MAI

- Gérer les complications per-opératoires de la cataracte. P-O. BARALE
- Glaucome à pression normale. C. LAMIREL
- Endophtalmie – une conduite à tenir adaptée. C CHIUQUET
- Exploration de la vision en 2016. M. CROCHET
- Interpréter l'OCT du pôle postérieur. S. RAZAVI
- Neuropathie optique aiguë – que faire ? V. TOUITOU
- Orthokératologie. A. SARFATI
- Strabisme. P. LEBRANCHU
- Suivi de la DMLA par imagerie. C CREUZOT-GARCHER
- Topographie cornéenne. J.-M. PERONE

LUNDI 9 MAI

- Comment bien coter les actes en ophtalmologie. T. BOUR
- Gérer les cataractes compliquées. T. AMZALLAG
- Imagerie du segment antérieur. M. STREHO
- Interpréter l'OCT du pôle postérieur. R. TADAYONI
- IVT en pratique. G. QUENTEL
- OCT et glaucome. J-P. RENARD
- Prise en charge du kératocône. D. TOUBOUL

Fiche d'inscription

à remplir et à retourner à la SFO,

AVANT LE 15 AVRIL 2016

Société Française d'Ophtalmologie
17, Villa d'Alésia
75014 Paris – FRANCE

RAPPEL DES CONDITIONS D'INSCRIPTION

- Toute demande d'inscription doit être impérativement accompagnée de son règlement, soit par chèque payable en France, soit par carte bancaire.
- Aucune modification, ni remboursement ne seront effectués **après le 15 avril 2016**.
- *Mentionner très lisiblement votre adresse e-mail.*

POUR TOUTS RENSEIGNEMENTS

- Tél. : **01 44 12 60 52**
- **sfo@sfo.asso.fr**



NOM et PRÉNOM (obligatoires) <i>(en majuscules)</i>	Date :
N° Adhérent <i>(voir votre appel de cotisation ou votre badge)</i>	Signature obligatoire :
E-mail : <i>(indispensable)</i>	

**ENTOURER LE NUMÉRO DU COURS
SUIVANT L'HORAIRE CHOISI**

ATTENTION !

Aucune modification ni remboursement ne seront effectués
après le 15 avril 2016

**NOUVEAU !
POUR TOUS LES ATELIERS INTERACTIFS,
DE TRAVAUX PRATIQUES
OU D'ENSEIGNEMENT CHIRURGICAL**

Coût forfaitaire de 100 € pour 1 à 3 cours.
Au-delà, chaque cours supplémentaire
coûte 50 euros.

N'oubliez pas

de joindre votre règlement à cette fiche d'inscription

SFO
17 Villa d'Alésia – 75014 Paris
Fax : 01 44 12 23 00
E-mail : sfo@sfo.asso.fr

ATELIERS INTERACTIFS (forfait de 100 € de 1 à 3 cours)

N°	Heures	SAMEDI 7 MAI
1	14:00	Ophtalmopédiatrie
2	16:00	Quand proposer la toxine botulique ?
3	14:00	Interprétation du champ visuel
4	16:00	Chirurgie palpébrale
5	14:00	Erreurs à ne pas commettre dans une tumeur de la conjonctive
6	16:00	Adaptation des presbytes en lentilles souples : les règles du succès

ENSEIGNEMENT CHIRURGICAL

N°	Heures	SAMEDI 7 MAI
7	08:30	Phaco et vitrectomie
8	10:30	Phaco et vitrectomie
9	14:00	Phaco et vitrectomie
10	16:00	Phaco et vitrectomie



Fiche d'inscription

à remplir et à retourner à la SFO,

AVANT LE 15 AVRIL 2016

Société Française d'Ophtalmologie
17, Villa d'Alésia
75014 Paris – FRANCE

RAPPEL DES CONDITIONS D'INSCRIPTION

- Toute demande d'inscription doit être impérativement accompagnée de son règlement, soit par chèque payable en France, soit par carte bancaire.
- Aucune modification, ni remboursement ne seront effectués **après le 15 avril 2016**.
- *Mentionner très lisiblement votre adresse e-mail.*

POUR TOUS RENSEIGNEMENTS

- Tél. : **01 44 12 60 52**
- **sfo@sfo.asso.fr**



Les rendez-vous annuels à la SFO

L'entrée à toutes ces sessions est entièrement libre

» Dimanche

BASSE-VISION

- « Cours interactifs de Rééducation en BV ». Organisé par le Dr P-Y. ROBERT

» Dimanche

NOSO

- « La démarche qualité des ophtalmologistes ». Organisé par le Dr G. QUENTEL

» Lundi

CLUB CORNÉE

- « Discussion interactive par les experts de cas cliniques portant sur la cornée médicale et chirurgicale ». Organisé par le Dr B. COCHENER

» Lundi

RÉTINE

- « Cas cliniques de rétine entre amis ». Organisé par le Dr L. KODJIKIAN

Les cours de techniques chirurgicales

L'entrée à toutes ces sessions est entièrement libre

» Mardi

- Capsulorhexis postérieur et technique d'implantation « bag in the lens ». Organisé par le Dr C. BILLOTTE
- Chirurgie filtrante non perforante : technique, trucs et astuces, gestion des complications. Organisé par le Dr P. HAMARD
- La chirurgie filtrante perforante étape par étape : technique, difficultés, progrès récents, gestion post-opératoire de la filtration. Organisé par le Dr J. LALOUM
- Chirurgie du ptérygion en 2016. Organisé par le Dr C. ELMALEH
- Phakoémulsification : des fondamentaux à la gestion des cas complexes. Organisé par le Dr S. DOAN



Bourses & Prix de la SFO

Les conditions pour concourir sont détaillées sur le site www.sfo.asso.fr, rubrique « Bourses & Prix »

BOURSES SFO DE LA MOBILITÉ

Les Bourses SFO de la Mobilité, fonctionnant dans les deux sens, de la France vers l'étranger et de l'étranger vers la France, sont créées pour permettre à un médecin ophtalmologiste, membre de la SFO et à jour de cotisation, diplômé ou en cours d'études, un séjour court, inférieur ou égal à 3 mois, dans un centre de formation de haut niveau. Le montant maximum de ces bourses est fixé à 7500 € chacune. Le versement se fera exclusivement sur présentation des factures originales correspondant aux frais de transport, d'hébergement et de vie sur place.

Ces bourses ne seront pas exclusives, permettant aux candidats d'envisager un séjour long dans un pays à haut niveau de vie en combinant plusieurs bourses avec celle de la SFO.

Le jury sera constitué de membres du Conseil d'Administration de la SFO.

BOURSE DE LA RECHERCHE SFO

Des bourses de recherche de 15 000 Euros seront attribuées au cours du Congrès par la SFO à des jeunes chercheurs pour mener à bien une recherche au cours de l'année qui suit.

Les conditions pour concourir sont les suivantes :

être Membre de la SFO et à jour de cotisation au moment de l'attribution de la Bourse, être âgé de moins de 35 ans révolus au moment de l'attribution de la Bourse, avoir remis au secrétariat de la SFO au plus tard fin février un résumé d'une page maximum du projet de recherche, s'engager à présenter en 10 minutes le projet devant le jury d'attribution de la Bourse au cours du congrès, s'engager à présenter les résultats de la recherche au plus tard pendant le Congrès de la SFO de l'année suivante, s'engager à fournir pour le Journal Français d'Ophtalmologie un article exposant les résultats de l'étude, La décision d'attribution sera prise, en collaboration avec EVER, par un jury de 9 membres au cours d'une séance spéciale de présentation des projets. Le nom du ou des lauréats de la Bourse sera annoncé lors de l'Assemblée Générale de la SFO le mardi matin dans le Grand Auditorium du Palais des Congrès et la remise du premier versement de la bourse se fera à 12 h 30 dans un espace dédié du niveau 2.

Le versement de la Bourse se fera en 2 temps : 10 000 € à l'attribution de la Bourse, 5 000 € à la fin des travaux.

PRIX SFO DE LA FRANCOPHONIE

1. Le prix est destiné à un jeune ophtalmologiste formé ou en cours de formation, membre de la SFO et à jour de cotisation, âgé de moins de 35 ans et résidant habituellement dans un pays autre que la France. Les dossiers de candidature doivent être adressés avant le 30 novembre de chaque année. Le jury est constitué du Conseil d'Administration.
2. Deux lauréats seront choisis. Le montant du prix est fixé à 5 000 € et sera remis à l'issue de l'Assemblée Générale. Les lauréats assureront, pour le congrès, leurs frais de voyage et de séjour.
3. Le candidat s'engage à transmettre son dossier complet au secrétariat de la SFO avant le 30 novembre : sur le site de soumission de la SFO (accès), le résumé de son travail. Attention, la même communication ne peut pas faire l'objet d'une autre présentation orale ou affichée ; par email sfo@sfo.asso.fr, le texte intégral de son travail, le curriculum vitae et l'avis du responsable d'enseignement.
4. Les lauréat s'engagent à :
 - fournir pour le Journal Français d'Ophtalmologie un article exposant les résultats de l'étude
 - être présent lors de la proclamation des Prix pendant l'Assemblée Générale du mardi
 - être présent à la remise des prix le mardi à 12 h 30

PRIX SFO DU MEILLEUR POSTER AFFICHÉ ATTRIBUÉ PAR LE SECRÉTAIRE GÉNÉRAL

Ce prix de 3 000 € sera attribué par un jury de 3 membres du Conseil d'Administration par le Secrétaire Général. Il sera remis le mardi 10 mai 2016 à 12 h 30.



PRIX DE LA RECHERCHE CLINIQUE SFO EN PARTENARIAT AVEC L'UNADEV

Un prix de la recherche clinique de 5 000 Euros sera attribué au cours du Congrès 2016 par l'UNADEV, avec le partenariat de la SFO, à un jeune chercheur pour récompenser un travail de recherche.

Les conditions pour concourir sont les suivantes :

- être Membre de la SFO au moment de l'attribution du prix,
 - être âgé de moins de 35 ans révolus au moment de l'attribution du prix,
 - avoir remis au secrétariat de la SFO au plus tard fin février un résumé d'une page maximum du projet de recherche,
 - s'engager à présenter en 10 minutes le travail de recherche devant le jury d'attribution du prix au cours du congrès, s'engager à présenter les résultats de la recherche au plus tard pendant le Congrès de la SFO de l'année suivante.
- La décision d'attribution sera prise, en collaboration avec EVER, par un jury de 9 membres au cours d'une séance spéciale de présentation des projets.

Les Prix et Bourses de la SFO remis au congrès 2016

- Bourses SFO de la Mobilité
- Bourse SFO de la Recherche
- Prix SFO de la Francophonie
- Prix SFO du meilleur poster affiché attribué par le Secrétaire Général
- Prix SFO de la recherche clinique en partenariat avec l'UNADEV
- Prix du conseil d'administration de la SFO décernés aux auteurs des trois meilleurs films
- Prix SFO de la meilleure communication affichée sur le thème de la chirurgie de la cataracte, en partenariat avec le laboratoire HOYA
- Prix SFO de la meilleure communication affichée sur le thème de la rétine, en partenariat avec le laboratoire NOVARTIS
- Prix Glaucome de la SFO, en partenariat avec le laboratoire ALLERGAN
- Prix du meilleur e-poster désigné par les congressistes
- Prix du meilleur e-film désigné par les congressistes
- Médaille d'or du trachome
- Prix de la rédaction du Journal français d'ophtalmologie (Prix du meilleur article et Prix de la meilleure image)
- Meilleur lauréat français EBO 2016
- Prix THEA décernés aux auteurs des deux meilleurs posters de recherche français présentés à EVER

RAPPEL !

La présence des lauréats est souhaitable lors de la proclamation des prix le mardi 10 mai à 8 h 00 dans le grand auditorium. Elle sera en revanche obligatoire à la séance de remise des prix qui aura lieu le mardi 10 mai de 12 h 30 à 13 h 00 dans la salle Maillot, niveau 2, suivie d'un cocktail.

IMPORTANT ! Tous les lauréats s'engagent à :

- fournir pour le Journal Français d'Ophtalmologie un article exposant les résultats de l'étude,
- être présents lors de la proclamation des Prix pendant l'Assemblée Générale du mardi,
- être présents à la remise des prix le mardi à 12 h 30.



Conseil international de la SFO

Les Conseillers Internationaux sont les ambassadeurs de la SFO. Ils ont pour rôle de promouvoir dans chacun de leur pays le congrès qui se tient chaque année, au mois de mai, à Paris et d'une façon générale toutes les activités et publications de la SFO. Enfin il leur est confié la mission d'informer les instances de la SFO des attentes et des demandes émanant de leur communauté nationale ophtalmologique, dans l'intérêt de la diffusion des connaissances et de la francophonie.

- **AFGHANISTAN** Dr Alem Mohammad QAHER
- **ALBANIE** Dr Pajtim LUTAJ
- **ALGÉRIE** Dr Mohamed Tahar NOURI
- **ALLEMAGNE** Dr Peter RIECK
- **BELGIQUE** Dr Bernard DUCHESNE
- **BENIN** Dr Claudia DOUTETIEN
- **BOSNIE** Dr Vesna JURISIC
- **BRÉSIL** Dr Leopoldo PACCINI NETO
Dr Israël BENCHIMOL-ELIEZER
Dr Ricardo PALETTA GUEDES
- **BURKINA FASO** Dr Noufounikoun MEDA
- **CAMEROUN** Dr Assumpta Lucienne BELLA HIAG
Dr Blaise NOA NOATINA
- **CANADA** Dr Isabelle HARDY
- **CHILI** Dr Michel MEHECH
Dr Jean-Claude THENOT
- **CÔTE D'IVOIRE** Dr Adama FANN Y
- **COSTA-RICA** Dr Monica MAYORGA LOPEZ
- **DANEMARK** Dr Henrik WILLE
- **ÉGYPTE** Dr Moustapha EL CHERBINI
- **ESPAGNE** Dr Juan MURUBE DEL CASTILLO
Dr Salvador GARCIA DELPECH
- **ÉTATS-UNIS** Dr Thaddeus P. DRYJA
Dr Robert NUSSENBLATT
Dr Marlon MAUS
- **GABON** Dr Emmanuel MVE MENGOME
- **GRÈCE** Dr Eurydice BOUZAS
- **HONGRIE** Dr Andras SERES
- **ÎLE MAURICE** Dr Indurdeo Madath GAYA
- **ISRAËL** Dr Albert GRIGIAC
- **JAPON** Dr Masaki YOSHIDA
- **LIBAN** Dr Sami NEHME
Dr Naji WAKED
- **MADAGASCAR** Dr Violette ANDRIANTSOA
- **MAROC** Dr Abdelouahed AMRAOUI
- **MALI** Dr Abdoulaye Ousmane DIALLO
- **MAURITANIE** Dr Sidi SIDI CHEIKH
- **PARAGUAY** Dr Ricardo TORRES
- **POLOGNE** Dr Anna ZUBILEWIC
- **PORTUGAL** Dr Filipe MIRA FERREIRA
- **ROUMANIE** Dr Mircea Vasile FILIP
- **ROYAUME-UNI** Dr Graham DUGUID
- **SÉNÉGAL** Dr Papa Amadou NDIAYE
- **SUÈDE** Dr Gysbert VAN SETTEN
- **SUISSE** Dr Avinoam SAFRAN
Dr Constantin POURNARAS
- **SYRIE** Dr Bachar LOUKA
- **TUNISIE** Dr Ahmed ZAYANI
- **TURQUIE** Dr Zeki TUNC



La SFO accueille...

Les coordonnées des associations sont présentes sur le site
www.sfo.asso.fr

AFGS	Association Française du Gougerot Sjögren et des syndromes secs	GEFROP	Groupe d'Étude Français de la Rétinopathie des Prématurés
AFO	Académie Française d'Ophtalmologie	GOA	Groupe Ophtalmo-Allergo
AFO	Association Française d'Orthoptique	IOAT-LCT	International Organization Against Trachoma et Ligue Française contre le Trachome
AFOF	Association Française d'Ophtalmopédiatrie	JASE	Jeunes Amis de la Strabologie Européenne
AFSOP	Association Française de Strabologie et d'Ophtalmologie Pédiatrique	ORDVi	Ophtalmologistes Référents en Déficience Visuelle
ANJO	Association Nationale des Jeunes Ophtalmologistes	OPC	Organisation pour la Prévention de la Cécité
AOTF	Association des Ophtalmologistes Togolais de France	SAFIR	Société de l'Association Française des Implants Intra-oculaires et de chirurgie Réfractive
ARIBa	Association Représentative des Initiatives en Basse vision	SEVE	Société d'Exploration Visuelle et d'Electrophysiologie
AUO	Association des Utilisateurs du logiciel O+	SFG	Société Française du Glaucome
BFY	Banque Française des Yeux	SFHO	Société Francophone d'Histoire de l'Ophtalmologie
CAPSO	Club d'Anatomie Pathologie Spécialisée en Ophtalmologie	SFOALC	Société Française des Ophtalmologistes Adaptateurs de Lentilles de Contact
CFSR	Club Francophone des Spécialistes de la Rétine	SFOP	Société Française d'Oculo-Plastie
CIO	Club d'Inflammation Oculaire	SFR	Société Française de la Rétine
CNOF	Club de Neuro-Ophtalmologie Francophone	SGOF	Société de Génétique Ophtalmologique Francophone
COHF	Collège des Ophtalmologistes des Hôpitaux généraux de France	SIFO	Société des Infirmières Françaises en Ophtalmologie
COML	Conférences d'Ophtalmologie Médico-Légale	SNFDO	Syndicat National des Fabricants et des Distributeurs en Ophtalmologie
COUF	Collège des Ophtalmologistes Universitaires de France	SNOF	Syndicat National des Ophtalmologistes de France
CTEREO	Club de Travail, d'Étude et de Recherche en Échographie Ophtalmologique	SOPREF	Société Ophtalmologique Plastique Reconstructrice et Esthétique Française
EAO	Les Entretiens Annuels d'Ophtalmologie		
EBO	European Board of Ophtalmology		



CDO

CENTRE DE DOCUMENTATION EN OPHTALMOLOGIE

Bibliothèque Javal de la Société Française d'Ophtalmologie

17, Villa d'Alésia – 75014 Paris – Tél : 01 44 12 60 55 – Fax : 01 44 12 40 42 – Email : cdo@sfo.asso.fr

ACCÈS

Accès réservé aux membres de la SFO à jour de leur cotisation et aux étudiants en médecine envoyés par la BIUM de l'Université Paris 5 René Descartes – 12 rue de l'École de Médecine 75006 PARIS – en vertu des statuts fondateurs de la Bibliothèque.

Dérogation : à titre exceptionnel peuvent également être accueillis des patients sur recommandation de leurs ophtalmologistes, des étudiants en orthoptie, des chercheurs, des historiens, des traducteurs, des enseignants...

SERVICES

La Bibliothèque Javal est ouverte du lundi au vendredi de 10 h à 13 h (sur simple rendez-vous) et de 14 h à 17 h (en accès libre).

Pour tous renseignements, il existe une ligne téléphonique directe pour la Bibliothèque – 01 44 12 60 55

SERVICES À DISTANCE

Pour les membres de la SFO qui ne peuvent se rendre dans nos locaux pendant les horaires d'ouverture ou qui habitent en province ou à l'étranger, les services suivants sont mis en place :

- informations pratiques + renseignements bibliographiques + localisation de documents... par téléphone, email ou fax ;
- envoi d'articles au format pdf lorsque la version électronique des revues est disponible à la Bibliothèque ;
- envoi d'articles par fax ;
- envoi d'articles par courrier pour des bibliographies importantes ;
- possibilité de scanner des images d'articles ou d'ouvrages et de les envoyer par email ;
- possibilité de réaliser une compilation des communications présentées lors des Congrès SFO par un auteur donné.

Publications

AU JFO

1. Le texte de chaque communication orale ou affichée doit être désormais soumis en ligne, par l'interface sécurisée et confidentielle : « Elsevier Editorial System » (EES), à l'adresse : <http://ees.elsevier.com/jfo>. Les instructions aux auteurs y sont disponibles.
2. La publication aura lieu dans la revue « Journal Français d'Ophtalmologie » après approbation du comité de rédaction et du comité de lecture.
3. Jusqu'à l'édition, tout texte demeure la propriété scientifique de la Société Française d'Ophtalmologie.

LETTRE À L'ÉDITEUR

Votre poster, dont le résumé a été accepté par le comité de lecture de la SFO et sera présenté au prochain congrès, peut être mis en ligne sur le site www.sfo.asso.fr mais n'est pas référencé dans la littérature internationale.

Le Journal Français d'Ophtalmologie (JFO), organe officiel de la SFO, vous propose la possibilité de le rendre accessible dans les moteurs de recherche internationaux sous la forme d'une « lettre à l'éditeur » adressée au JFO après reviewing par la SFO.

Pour cela quelques conditions sont nécessaires :

- Le titre doit être en français et en anglais
- Le résumé doit être étoffé jusqu'à 500 mots (une demi-page) et ne plus être structuré

- Il ne doit plus comporter de mots-clés
- Il peut éventuellement comporter une image particulièrement illustrative
- Le fichier Power-Point (PPT ou PPTX) qui correspond au résumé sera revu par un comité de lecture de la SFO qui pourra l'accepter ou le refuser.
- Après acceptation par le comité de lecture de la SFO, le résumé et le fichier PPT seront transmis au JFO.
- Le titre sera inséré dans le sommaire d'un numéro du JFO dans la rubrique « lettre à l'éditeur » ce qui permettra son indexation et le résumé sera publié dans la même rubrique avec un renvoi sur le fichier PPT qui sera consultable en ligne sur le site du JFO Voir les modalités sur le site du JFO <http://ees.elsevier.com/jfo>

Ces quelques conditions, très simples à remplir, permettront de transformer votre travail, qui risque de sombrer dans l'oubli, en une référence accessible et répertoriée sur tous les moteurs de recherche scientifiques.

SUR LE SITE SFO

Après le congrès, la présentation du rapport, les conférences-débats, les conférences sur invitation, les communications affichées (e-posters) et les communications filmées seront, avec l'accord des auteurs, mises en ligne sur le site www.sfo.asso.fr

www.sfo.asso.fr

Le site de la SFO www.sfo.asso.fr est régulièrement réactualisé. Les rubriques de cas cliniques et d'informations générales s'enrichissent. Un espace membre vous est réservé. attent!On : l'entrée dans l'espace membre a changé. Ce n'est plus l'adresse mail et le numéro de membre qu'il faut saisir mais le NOM et NUMÉRO DE MEMBRE tel qu'il figure sur votre badge et sur tous les documents que la SFO vous adresse.

Le site comporte toutes les archives des précédents congrès et de nombreuses vidéos proposées soit par la SFO soit par le COUF que l'on trouve dans la rubrique « Société / rapports de la SFO ». Vous y trouverez les versions PDF et HTML des rapports depuis 2008 ainsi que leur présentation lors des congrès. Des fiches d'information aux médecins sont téléchargeables dans la rubrique « professionnels ».

Dans la même rubrique, la médiathèque vous propose toutes les conférences, posters, publications et vidéos des derniers congrès.

FICHES D'INFORMATIONS AUX MÉDECINS

Pour accompagner les praticiens dans l'amélioration de leurs pratiques, la Société Française d'Ophthalmologie a souhaité vous proposer des fiches d'informations aux médecins. Ces fiches ont été rédigées par des praticiens experts dans leur domaine, sollicités soit par la SFO, soit par les sociétés de sur-spécialités dans les domaines de la rétine, du glaucome, de la chirurgie réfractive, etc. Elles sont en ligne dans le site de la SFO et seront publiées dans le Journal Français d'Ophthalmologie, de façon à être datées et référencées, avec les noms de leurs auteurs.




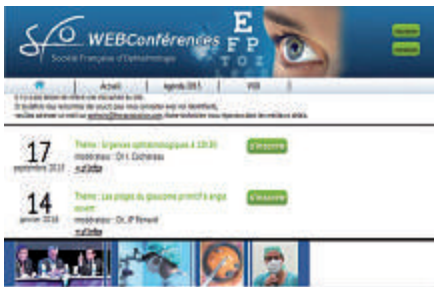
Elles seront régulièrement mises à jour en fonction des avancées de la science.

Leur nombre sera progressivement augmenté.

Nous espérons ainsi vous apporter une information synthétique et pratique.



Le site des Web-Conférences vous permet de vous inscrire à ces conférences que la SFO diffuse tous les deux mois. C'est totalement gratuit !



À savoir...

Cotisations des années antérieures ?

Si vous n'avez pas cotisé pendant une ou plusieurs années, il n'y aura pas de cotisation de rattrapage à prévoir pour les années passées. Vous pouvez cotiser à nouveau au tarif normal.

Devenir membre de la SFO

Les futurs membres désirant soumettre un abstract, doivent obligatoirement faire une demande d'admission en ligne sur le site www.sfo.asso.fr et régler leur cotisation.

Vous trouverez sur le site dans la rubrique « adhésion » toutes les informations nécessaires.

Vos coordonnées postales sont indispensables aux envois des publications

En cas de changement, signalez-le de façon la plus complète soit par email sfo@sfo.asso.fr soit directement sur votre compte du site www.sfo.asso.fr. Votre adresse email, indispensable à l'envoi des lettres d'informations. Signalez toute modification !

Paiement différé la cotisation annuelle

Comme l'année dernière, les membres résidant dans des pays où le contrôle des changes rend le règlement de la cotisation difficile, et uniquement ces pays, pourront faire acte de volonté de renouvellement de leur adhésion à la Société et ne payer la cotisation qu'à leur arrivée au congrès au tarif non majoré. Pour bénéficier de cette facilité, une pré-inscription obligatoire doit être faite avant le 1^{er} mars sur le site www.sfo.asso.fr

JFO (Journal Français d'Ophtalmologie)

Le 1^{er} numéro paraît en janvier. Les membres ayant cotisé avant fin janvier reçoivent le 1^{er} numéro au mois de février et les 9 autres mensuellement. Pour les autres, ils recevront tous les numéros déjà parus, environ un mois après le règlement de leur cotisation. Vous pouvez

également le consulter le JFO via le site de la SFO, onglet « Professionnels ».

Rapports annuels de la SFO

Après les traductions des BCSC de l'American Academy le Conseil d'Administration a décidé de poursuivre la démarche d'un deuxième ouvrage. Ce rapport sera publié et disponible en février par voie électronique et adressé en septembre en version papier à tous ceux qui l'auront demandé. Pour 2016 le rapport choisi est « Chirurgie du regard ». Sa rédaction a été confiée au Docteur Olivier GALATOIRE. Ce rapport sera disponible gratuitement en version électronique sur le site de la SFO, soit pour une consultation en ligne, soit pour un téléchargement. Une session spéciale de présentation orale aura lieu au cours du congrès.

La couverture des frais de mise à disposition de ce rapport nous oblige à demander une participation de 30 euros (pour un prix librairie de 199 euros) si vous désirez obtenir la version papier de cet ouvrage. De même, la mise à disposition du format papier du grand rapport de mai passera par une participation aux frais de 50 euros (pour un prix librairie de 280 euros).

Ces règlements de 30 et 50 Euros doivent impérativement être faits en même temps que le règlement de la cotisation annuelle car il nous est impossible d'encaisser ces sommes de façon isolée pour des raisons réglementaires fiscales. Nous vous demandons de veiller très soigneusement à l'option que vous choisirez lors du règlement de votre cotisation. Ce choix effectué lors de votre règlement est définitif et sans recours.

Anciens rapports

Vous pouvez consulter dorénavant la version numérique des rapports depuis 1997.

Web-Conférences

Réservé aux membres de la SFO, l'accès se fait sur le site www.sfo.asso.fr, onglet « Professionnels ».

Mon compte

Vous trouvez désormais sur le site www.sfo.asso.fr l'onglet « mon compte ». Cet espace confidentiel et sécurisé vous permet de régler en ligne la cotisation, de signaler un changement d'adresse, de télécharger des attestations de présence, des reçus de cotisation, des invitations, etc.

Autres informations – Email : sfo@sfo.asso.fr



Cotisation annuelle

Cher Confrère,

La cotisation annuelle dont le barème est indiqué ci-dessous doit parvenir à la SFO avant le 1^{er} mars 2016, conformément au règlement. Elle subit une majoration après le 1^{er} mars 2016, délai de rigueur. Pour certains pays hors Union Européenne, où le contrôle des changes rend le règlement de la cotisation difficile, une pré-inscription sera possible sur le site internet de la SFO, permettant l'inscription au moment du congrès, sans subir de majoration. Cet avantage ne s'appliquera que si la démarche a été dûment effectuée avant la date butoir du 1^{er} mars sur le site www.sfo.asso.fr. En 2016 la SFO éditera deux rapports : le 1^{er}, traditionnel, « Œdèmes maculaires » et le 2^e « Chirurgie du regard ». Ces 2 rapports sont proposés sous forme numérique et papier. Ceux qui désirent la version papier devront participer aux frais de mise à disposition. Les 2 rapports en version papier peuvent être retirés au congrès. Il ne sera pas possible de revenir sur vos choix après le paiement de votre cotisation.

Avec mes remerciements, je vous prie de croire, Cher Confrère, à l'assurance de mes sentiments dévoués.

Dr Claude ELMALEH

Trésorier

Le choix de la version des rapports est irréversible après le paiement de la cotisation.

A titre indicatif le prix du rapport « Œdèmes maculaires » vendu par ELSEVIER sera de 280,00 Euros et celui « Chirurgie du regard » sera de 199,00 Euros

Ces 2 rapports en version papier peuvent être retirés au congrès ou envoyés par la poste après le congrès.

Subscription

The annual subscription remains unchanged. This subscription gives the right to attend the conferences, and includes publications of the Society. Please refer to the figure below. Payment to be sent to Société Française d'Ophtalmologie, 17 Villa d'Alésia, F 75014 Paris, either by postal or bank cheque or credit card.

Caution ! Cost of money transfer to be paid by the sender.

Yours sincerely.

Dr Claude ELMALEH

Treasurer

COTISATION ANNÉE 2016 avec abonnement aux publications

	AVANT le 1 ^{er} mars 2016		APRÈS le 1 ^{er} mars 2016	
	Senior	Étudiant	Senior	Étudiant
2 Rapports numériques seuls	350 Euros <input type="checkbox"/>	200 Euros <input type="checkbox"/>	450 Euros <input type="checkbox"/>	250 Euros <input type="checkbox"/>
2 Rapports numériques + le rapport version papier « Œdèmes maculaires »	400 Euros <input type="checkbox"/>	250 Euros <input type="checkbox"/>	500 Euros <input type="checkbox"/>	300 Euros <input type="checkbox"/>
2 Rapports numériques + les rapports version papier « Œdèmes maculaires » et « Chirurgie du regard »	430 Euros <input type="checkbox"/>	280 Euros <input type="checkbox"/>	530 Euros <input type="checkbox"/>	330 Euros <input type="checkbox"/>

Conditions d'obtention du tarif étudiant :

- carte authentique de l'année, DES, DFMS et DFMSA exclusivement (les DU ne sont pas acceptés)
- pour les étudiants étrangers, carte d'étudiant et attestation de la faculté de médecine
- droit au tarif étudiant limité à cinq années
- avoir moins de 35 ans





SOIRÉE DE GALA - Musée Jacquemart-André

C'est sur le boulevard Haussmann tout nouvellement tracé qu'Édouard André achète un terrain pour se faire bâtir un hôtel. Il en confie le projet à Henri Parent, un spécialiste de l'architecture traditionnelle. Parent réalise, de 1869 à 1876, une vaste et belle construction très inspirée des modèles classiques par son plan parfaitement symétrique et par le décor de ses façades. Henri Parent écarté de la construction du nouvel Opéra au profit de son confrère Charles Garnier, va se surpasser dans



la conception puis la construction de cet hôtel particulier. L'inauguration de la demeure en 1875 fera l'objet d'un article dans l'Illustration et les invités saluèrent ce monument comme ils saluèrent le foyer de l'Opéra.

En 1872, Édouard André décide de faire exécuter son portrait et fait alors appel à une jeune artiste déjà connue qui a une réputation de portraitiste à succès, depuis que des personnalités comme Duruy ou Thiers sont passées par son atelier. Elle s'appelle Nélie Jacquemart. Neuf ans plus tard, ils se marient et Nélie vient habiter l'hôtel du boulevard Haussmann.

Leur mariage avait été un mariage de raison, conclu entre deux êtres très différents, lui le protestant bonapartiste, elle la catholique vivant dans un milieu royaliste. Leur union s'était révélée très réussie et leur communauté d'esprit et de goûts fit de leur treize années de vie commune, des années de bonheur. Restés sans enfants, ils se consacrèrent entièrement à leur oeuvre commune : cette collection d'art qui fait l'intérêt du musée.

158 boulevard Haussmann 75008 Paris ➤ <http://www.musee-jacquemart-andre.com>

- En métro : Lignes 9 et 13, stations Saint-Augustin, Miromesnil ou Saint-Philippe du Roule
- En voiture : Parking Haussmann-Berri

à détacher et à retourner à la SFO, accompagné de votre règlement

Programme d'accompagnement Congrès 2016

SOIRÉE DE GALA – Mardi 10 mai 2016 au Musée Jacquemart-André

NOM et prénom *(obligatoire)*

N° Adhérent *(voir votre appel de cotisation ou votre badge)*

Nombre de personne(s) × 150 Euros =

Modalités de paiement :

Chèque bancaire ou postal payable en FRANCE à l'ordre de : Société Française d'Ophthalmologie

Carte CB/Visa/Master-Card/Eurocard Nom du titulaire.

N° de carte

Date d'expiration

Cryptogramme obligatoire

(3 derniers chiffres figurant au dos de votre carte)

Montant à payer Date et signature obligatoire :



Réception

La Présidente,
Madame Catherine CREUZOT-GARCHER,
Le Secrétaire Général, Monsieur Christophe BAUDOUIN
et Madame BAUDOUIN
seraient honorés de votre présence au cocktail



Le Dimanche 8 mai à partir de 18 h 30.

Il sera ouvert à 18 h 30 pour permettre aux congressistes des dernières sessions de pouvoir venir.
Vous êtes attendus avec plaisir pour partager ces moments de détente, de gastronomie et d'échanges.

Cette réception est réservée aux membres porteurs d'un badge valide et d'un **seul accompagnant par membre**.



Hébergement



Afin de vous faciliter votre recherche d'hébergement, la Société Française d'Ophthalmologie a mandaté **Europa Booking & Services** (EBS) spécialisé dans la gestion hôtelière de congrès.

Pour cet évènement EBS a réservé un certain nombre de chambres dans différents hôtels à proximité du lieu du congrès à des tarifs préférentiels. Vous trouverez toute l'offre via la centrale hôtelière spécialement dédiée au congrès de la SFO.

Vous trouverez plus d'informations sur www.sfo.asso.fr/congres/hebergement-congres-2016.



Modalités pratiques



<http://sfoinscription.openpass.fr>

Site SFO dédié au paiement en ligne de la cotisation, à la demande d'admission, au téléchargement d'attestation, d'invitation, de reçu, ...



TRANSPORTS

AIR FRANCE et KLM GLOBAL MEETINGS

Référence : 26069AF

Valable pour transport du 02/05/2016 au 15/05/2016

Réductions sur une très large gamme de tarifs publics sur l'ensemble des vols Air France et KLM du monde, pouvant aller jusqu'à - 47 % sur les lignes de France métropolitaine (Corse incluse)**.

Connectez-vous sur le lien Internet de l'événement ou sur www.airfranceklm-globalmeetings.com pour :

- obtenir les tarifs préférentiels consentis*, effectuer votre réservation, faire émettre votre billet électronique**, choisir votre siège à bord*, établir votre carte d'embarquement*.

Si vous réservez via le site AIR FRANCE & KLM Global Meetings, un justificatif sera joint à votre billet électronique.

Si vous préférez traiter votre réservation et achat de billet par l'intermédiaire d'un point de vente AIR FRANCE KLM, ou par une agence de voyage habilitée, vous devez garder ce document pour justifier l'application des tarifs préférentiels.

Pour connaître votre agence Air France et KLM la plus proche, consultez : www.airfrance.com ou www.klm.com. Vous devez citer la référence ci-dessus pour identifier la manifestation enregistrée sur la base Air France en GDS : GGAIKRAFGLOBALMEETINGS. Les programmes de fidélisation des compagnies partenaires d'Air France et KLM permettent d'accumuler des miles en utilisant des vols Air France ou KLM. *soumis à conditions **non disponible dans certains pays.

Veillez à être en possession de l'un ou l'autre des justificatifs selon votre mode de réservation car il peut vous être demandé à tout moment de votre voyage.



SNCF Les membres inscrits peuvent demander au siège de la SFO, grâce au coupon de paiement figurant sur l'appel de cotisation ou sur le site sfo.asso.fr lors du paiement en ligne, des bons de réduction SNCF donnant droit à 20 % de réduction.



LE PACK ACCUEIL

Vous serez accueillis par de l'affichage de bienvenue à Paris Orly, à la gare du Nord et aux abords du Palais des Congrès de Paris.

- Des navettes partagées gratuites vous sont offertes à partir de l'aéroport Paris Orly et en gare du Nord et gare de Lyon pour vous rendre au Palais des Congrès dès la veille du congrès.

Il est nécessaire de réserver en ligne sur <http://groups.supershuttle.fr/congresssfo.html>,

- La conciergerie du Palais des congrès sera à votre disposition pour des renseignements et réservations.

SOCIÉTÉ FRANÇAISE D'OPHTALMOLOGIE

Relations membres - Congrès

Francis PHUNG / fphung@sfo.asso.fr

Relation Presse

Suehanna NAGI / suefi@sfo.asso.fr

Inscription – Cotisation

Yvan CAUDARD / ycaudard@sfo.asso.fr

Bibliothèque (CDO)

Valérie BEUNARDEAU / cdo@sfo.asso.fr

ORGANISATEUR DU CONGRÈS

Société Française d'Ophtalmologie

17, Villa d'Alésia » F-75014 Paris

Tél. : 33 (1) 44 12 60 50 » Fax : 33 (1) 44 12 23 00

E-mail : sfo@sfo.asso.fr » Site : <http://www.sfo.asso.fr>

CONTACT COMMERCIAL

Europa-Organisation

5, rue Saint-Pantaléon » BP 61508 » 31015 Toulouse cedex 6

Tél. : 05 62 30 83 61 » E-mail : mbastelica@europa-organisation.com

LES PROCHAINS CONGRÈS DE LA SOCIÉTÉ FRANÇAISE D'OPHTALMOLOGIE AU PALAIS DES CONGRÈS DE PARIS

123^e Congrès du 6 mai au 9 mai 2017 – « Ophtalmologie pédiatrique » par le Dr D. DENIS

124^e Congrès – du 5 mai au 8 mai 2018 – « Urgences en ophtalmologie » par le Dr J-L. BOURGES

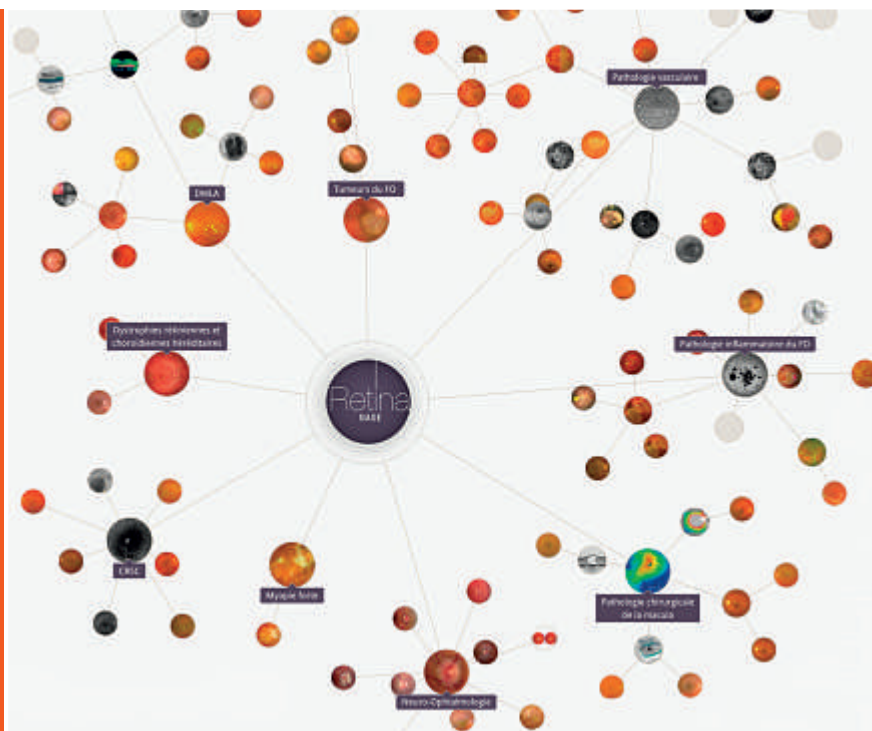
125^e Congrès – du 11 mai au 14 mai 2019 – « L'OCT en ophtalmologie ». Dr J-F. KOROBELNIK

Conception graphique, mise en page et impression : **bialec**, nancy (France)

Dépôt légal n° 86599 - octobre 2015

Imprimé sur du papier issu de forêts gérées durablement





L'innovation en Ophtalmologie va bien au-delà des médicaments

Téléchargez l'Application Retina Base pour tablettes tactiles sur l'App Store® ou le Google Play® et découvrez plus de 120 cas cliniques de pathologies rétiniennes rédigés par des experts, disponibles en Français et en Anglais.



- Naviguez à travers l'organisation planétaire des pathologies et cas cliniques.
- Recherchez facilement les clichés grâce au moteur de recherche intuitif et filtrez les résultats par mot-clé, technique d'imagerie et auteur.
- Recevez les notifications dès que de nouveaux cas sont disponibles.

Rendez-vous sur www.viaopta.fr pour découvrir ou redécouvrir tous les services ViaOpta™ dédiés à l'ophtalmologie